



Número 4

Marzo 2026

Escuela Viva Texcalltetitla



Directorio

Consejo Editorial

Yoltzin A. Longines Chavira
9 años

Emiliano García Olivos
8 años

Sofía Valverde Pérez
8 años



Colaboradores

Centli
7 años

Regina
7 años



Diseño de portada

Yoltzin A. Longines Chavira

Contacto:

55 - 3119 - 1511



Presentación

Tlaolli es una revista hecha por niñas y niños preocupados por el entorno en el que están creciendo.

El objetivo es difundir la **Cultura Ambiental** que ellos practican día con día y colaborar en la toma de conciencia de sus pares y de aquellos adultos que estén dispuestos a escuchar la voz de la infancia.

Tlaolli también nos permite difundir las investigaciones que se realizan previas a su presentación en **conferencias**.

La revista es además parte de las actividades que se desarrollan en **Escuela Viva Texcaltetitla**, con el objetivo de formar a los futuros investigadores y escritores.

Editorial

"El mal no necesita monstruos, solo personas que dejen de pensar"

Hannah Arendt

En los últimos días, hemos sido testigos —con una mezcla de asombro y tristeza— de cómo el mundo parece anesthesiarse ante la tragedia. Bajo las banderas de libertad, paz y democracia, se justifican atrocidades que contradicen esos mismos valores, sumergiéndonos en un panorama caótico e indolente.

Ante esta realidad, surge una pregunta obligada: ¿Cómo educar en un tiempo que parece haber perdido la brújula de lo humano?

En Texcaltetitla, nuestra respuesta es clara y firme: le apostamos a la ternura. No como un sentimiento frágil, sino como una herramienta de transformación y resistencia. Nos esforzamos día tras día para que nuestros "coleguitas" no solo aprendan, sino que se armen de una seguridad y valentía cimentadas en la empatía.

En un mundo que se insensibiliza, educar para sentirpensar es nuestro mayor acto de esperanza. Queremos que cada niño y niña que pase por nuestras vidas sepa que, frente al caos, la conciencia y el propósito son las mejores herramientas para construir un futuro distinto.

Invitamos a nuestra comunidad a sumarse a esta apuesta por un mundo más humano.

Abril 2025

Contenido



6 Reportaje



7 Cómo se siembra el maíz



9 El tractor



10 La semilla de maíz



12 Los árboles son la vida



15 Dibujo libre



16 El Chapulín y los esquites



18 Juegos

Reportaje

En nuestro ciclo de conferencias, Centli nos habló sobre los elefantes, nos dijo una palabra muy interesante: probóscide.



Así se llama la trompa de los elefantes.

¿COMO se Siembra el maiz?


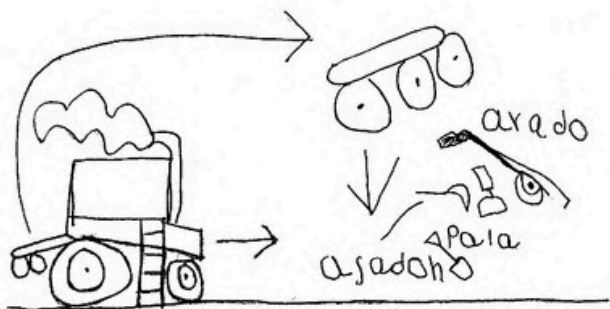
1. Para sembrar maiz se necesita elegir la semilla la semilla es redonda de un lado y del otro puntiagudo
2. Preparar la tierra para preparar la tierra se usan herramientas como el asado tambien el tractor y arado
3. Se usan para as en surcos

ac: ai un dibujo de la semilla

y tambien
de color
azul
rojo y
blanca.



Autor: Emiliano



Autor: Emiliano

Texto libre

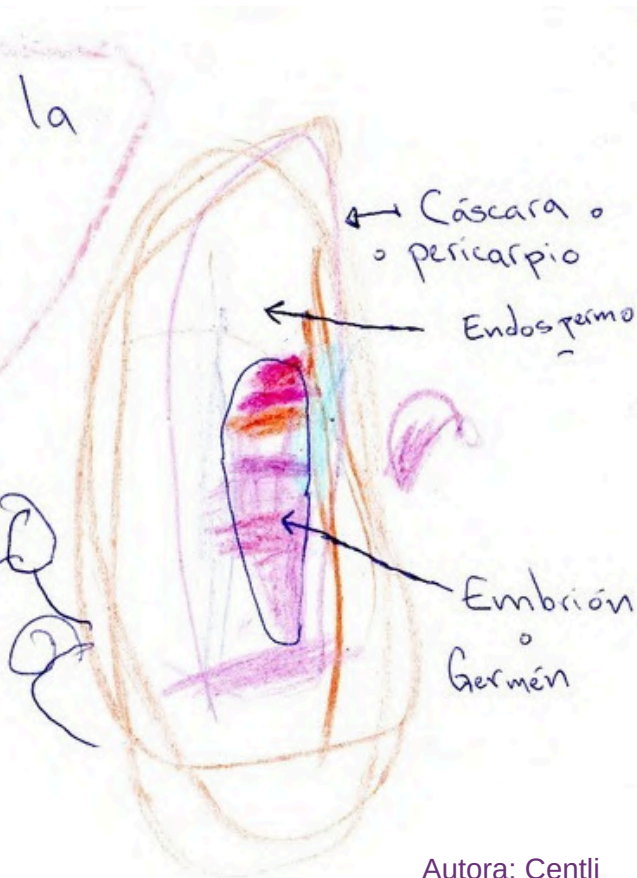
El tractor en
Tlaxcantitla me gustó
mucho.



Autora: Regina

Las partes de
Semillas del maíz





Autora: Centli

Los árboles son
la vida

Los árboles son como
niñas y niños
tienes que cuidarlos mientras
sean pequeños.



Autora: Yoltzin


Ellos te ayudan solo
si tu también los ayudas
y la pregunta sería ¿cómo
te ayudan los árboles? Pues
los árboles ayudan a
purificar el aire y también
purifican el agua natural
mente, la filtran y después
de unos años se
evapora el agua que se
filtra.



Las niñas y los niños
Texcaltetilla Plantamos
árboles de encino y los
vamos a ver cada
mes. Por Yoltzih Antoni-
a



Dibujo libre



Autora: Sofía

Puro cuento

El chapulín y los estuites

Habia una vez un
chapulín que siempre se
comia las hojas del maíz,
pero un día se comió las
hojas de la mazorca.



Autora: Yoltzin

Entonces, alcanzo a
morder un granito de
maíz fresco y le dio una
mordida y dijo ¡mmmm!
me lo llevaré a mi casa
para hacer unos esquites
con la receta de mi abuela




Continuará...

Laberint



Ayuda a hormiguita a llevarle un grano de maíz a su amigo chapulín.



Autora: Sofía

salida



Villa Milpa Alta